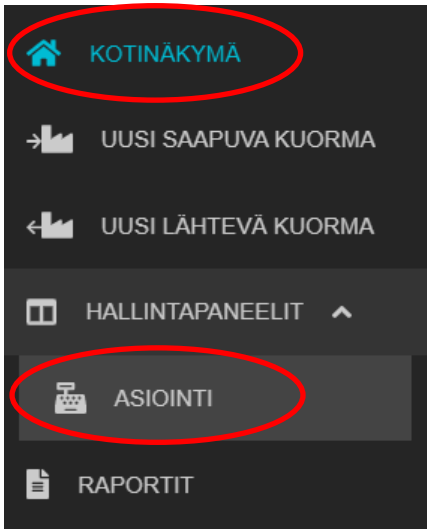


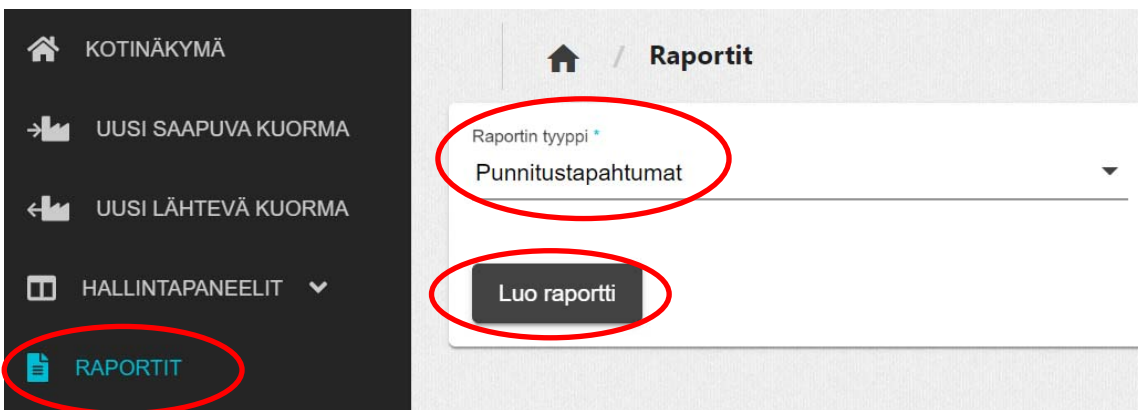


Ohje MaterialPort – Raportointi

Tämän ohjeen perusteella saat otettua jätemääräraportteja edustamasi yrityksen Lakeuden Etapin jätekeskukseen toimittamista kuormista. Voit tarkastella kuormia myös järjestelmän Kotinäkylässä ja Hallintapaneelin Asiointi -näkylässä. Riviä klikkaamalla, saat avattua kyseisen kuorman siirtoasiakirjan.



Valitse Raportit ja raportin tyyppi Punnitustapahtumat. Klikkaa Luo raportti.



Mikäli haluat tarkastella kuormia tietyllä aikavälillä, klikkaa saapumisaika -kohdan alla olevaa tyhjää kenttää, jolloin aukeaa kalenteri.

Valittu 29 saraketta					
Ilmoituksen tunni	Tyyppi	Kuorman tila	Maksun tila	Kuormantarkastus	Saapumisaika
	Kaikki	Kaikki	Kaikki	Kaikki	



Kalenterista voit valita tietyn aikavälin joko valitsemalla sen alla olevista valmiista valinnoista esimerkiksi "Edellinen kuukausi" tai klikkaamalla kalenterista ensin alkupäivämäärän ja sen jälkeen loppupäivämäärän, jolloin valittu aikaväli muuttuu siniseksi. Tyhjennä -painikkeella saat poistettua ko. päivämäärärajan.

< Lokakuu 2020 >

Ma	Ti	Ke	To	Pe	La	Su
28	29	30	1	2	3	4
5	6	7	8	9	10	11
12	13	14	15	16	17	18
19	20	21	22	23	24	25
26	27	28	29	30	31	1
2	3	4	5	6	7	8

Tänään Tyhjennä

Edellinen viikko Edellinen kuukausi Edellinen vuosi

Kuluva viikko Kuluva kuukausi Kuluva vuosi

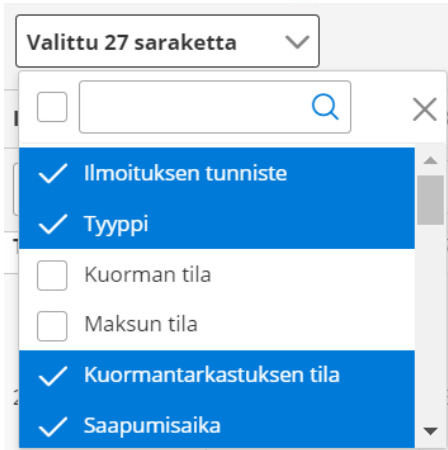
Voit ryhmitellä raporttia eri tavoin valitsemalla Ryhmittely -kohdasta eri vaihtoehtoja ja klikkaamalla Päivitä ryhmittelyt raporttiin.

Ryhmittely

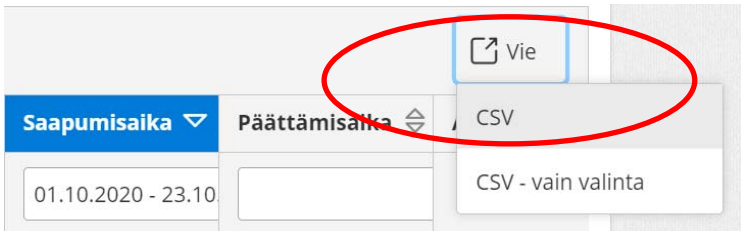
Tuote x |

Päivitä ryhmittelyt raporttiin

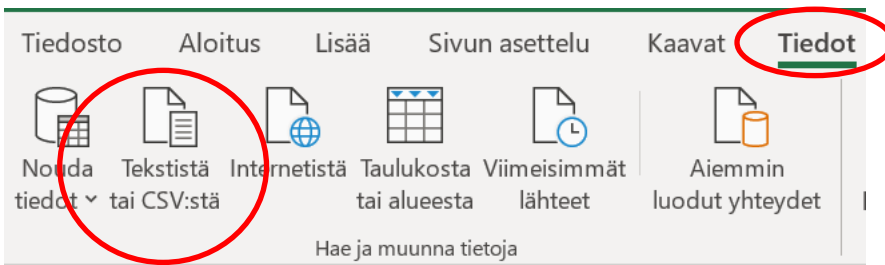
Raportilla näkyviä sarakkeita voit piilottaa klikkaamalla valinnan pois. Tällä hetkellä tämä valinta tulee tehdä aina uudelleen, kun järjestelmään kirjautuu sisään, mutta järjestelmäkehityksen myötä valinnat voi tallentaa valmiiksi raporttipohjiksi.



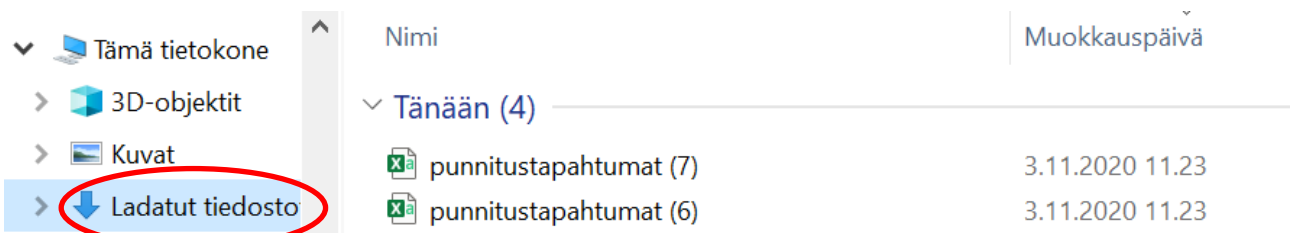
Saat vietyä tiedot Exceeliin Vie-painikkeella ja valitsemalla CSV.



Avaa tämän jälkeen Excel. Mene Tiedot välilehdelle ja klikkaa Tekstistä tai CSV:stä.



Valitse kansioista Ladatut tiedostot lataamasi aineisto tuplaklikkaamalla.



Aukeaa alla oleva ikkuna. Klikkaa Lataa. Tämän jälkeen tiedosto aukeaa taulukkomuotoisena Exceeliin.



punnitustapahtumat (7).csv

Tiedoston alkuperä

65001: Unicode (UTF-8)

Erotin

Pilkku

Tietotyypin tunnustus

Perustuu ensimmäiseen 200 riviin



registrationNumber	transferType	transferState	paymentState	loadInspectionState	weighingStartedAt	weighingCompletedAt	
291	Saapuva	Punnittu	Ei maksettu	EI TARKASTETTU	2.11.2020 7.41.00	2.11.2020 9.22.00	LAKEUD
293	Saapuva	Punnittu	Ei maksettu	EI TARKASTETTU	2.11.2020 19.17.00	2.11.2020 19.27.00	LAKEUD
292	Saapuva	Punnittu	Ei maksettu	EI TARKASTETTU	2.11.2020 12.04.00	2.11.2020 17.48.00	LAKEUD
291	Saapuva	Punnittu	Ei maksettu	EI TARKASTETTU	2.11.2020 7.41.00	2.11.2020 9.22.00	LAKEUD
291	Saapuva	Punnittu	Ei maksettu	EI TARKASTETTU	2.11.2020 7.41.00	2.11.2020 9.22.00	LAKEUD



Lataa



Muunna tiedot

Peruuta